

#### Gegevens

Periode: juli 2019  
 Naam: xxxxxx  
 Adres: xxxxxx  
 Woonplaats: xxxxxx  
 Klantnummer: xxxxxx


#### Overzicht energieverbruik

Met dit verbruikskostenoverzicht helpen we jou energie besparen met bespaartips en door je inzicht te geven in jouw verbruik.

Meer informatie over dit overzicht vind je op [pure-energie.nl](http://pure-energie.nl)

#### Jouw elektriciteitsverbruik

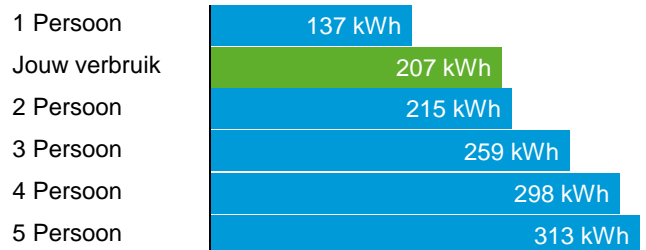
In vergelijking met jouw verbruik:



Kan beter! Je verbruik is toegenomen

#### Gemiddelde elektriciteitsverbruik

Jouw elektriciteitsverbruik in vergelijking met het gemiddelde verbruik in Nederland per huishouden.



Verbruiksafhankelijke kosten: € 47,89  
 Totale kosten: € 47,15

#### Teruglevering

Je bruto elektraverbruik deze maand: 207 kWh (normaal: 59 kWh, dal: 148 kWh)  
 Je bruto teruglevering deze maand: 453 kWh (normaal: 361 kWh, dal: 92 kWh)  
 Je netto elektraverbruik deze maand: -246 kWh (normaal: -302 kWh, dal: 56 kWh)

Je hebt deze maand 453 kWh teruggeleverd. Dit is goed voor maar liefst €103,47!

Bedankt dat jij je steentje bijdraagt aan een duurzame toekomst. Samen maken we onze wereld mooier en schoner. Komen de gegevens niet overeen met het display op je omvormer? Dat komt doordat je op de slimme meter alleen kunt inzien hoeveel je hebt overgeproduceerd (en dus hebt teruggeleverd aan het net), terwijl je op de omvormer de totale stroomproductie ziet.

#### Jouw gasverbruik


In vergelijking met jouw verbruik:



Goed bezig! Je verbruik is gedaald

#### Gemiddelde gasverbruik

Jouw gasverbruik in vergelijking met het gemiddelde verbruik in Nederland per type woning.



Verbruiksafhankelijke kosten: € 16,59  
 Totale kosten: € 37,13

Goed nieuws! Met onderstaande tip(s) kun je geld besparen op je energierekening!

**Wil jij minder elektriciteit verbruiken? Zie deze tip(s) voor volgende maand (augustus 2019):**

Onderwerp: Energiebesparen tijdens je vakantie

Ga je op vakantie? Kijk voor je weg gaat of alle apparaten uitstaan. Dat is voordeliger en veiliger dan op stand-by laten staan.

**Wil jij minder gas verbruiken? Zie deze tip(s) voor volgende maand (augustus 2019):**

Onderwerp: De comfortstand van je ketel

Staat bij je combiketel de comfortstand voor warm water aan? In deze stand houdt de ketel steeds een klein beetje water warm. Zet de comfortstand tijdens de vakantie uit. Hoe je dat doet, lees je in de handleiding van je combiketel.

Voor meer bespaartips, neem een kijkje op de website van [Milieu Centraal](#).

**Goed om ook nog te weten**

Je overzicht energieverbruik is gebaseerd op actuele standen en tarieven (verbruiksafhankelijke kosten). Hierop kan je besparen, wanneer je minder verbruikt, zal er ook minder verbruik in rekening gebracht worden. Daarnaast zijn er vaste kosten (verbruiksonafhankelijke kosten) die wettelijk zijn vastgesteld (netbeheerkosten, EB, ODE) en aansluitkosten/vaste leveringskosten. Deze kosten bedragen in totaal: € 19,80 (voor meer informatie zie tarieven).

Je maandelijks termijnbedrag is gebaseerd op een standaard jaarverbruik (SJV). Je SJV is 3236 kWh en 1585 m<sup>3</sup>. Indien je langer dan een jaar klant bent geweest kan je tot 36 maanden terug je verbruik inzien. Log daarvoor in op [Mijn Pure Energie](#). Indien je een p4 machtiging hebt afgegeven kan je vanaf dat moment je verbruik terugvinden in je verbruiksoverzicht.

Je elektriciteitsverbruik: juli 2016: 338kWh, juli 2017: 214kWh, juli 2018: 180kWh.

Je gasverbruik: juli 2016: 23m<sup>3</sup>, juli 2017: 22m<sup>3</sup>, juli 2018: 22m<sup>3</sup>.

Neem daarnaast eens een kijkje op de site [www.energieverbruiksmanagers.nl](http://www.energieverbruiksmanagers.nl) voor producten en diensten voor meer inzicht in uw energieverbruik en zo méér te besparen met je slimme meter.

**Tarieven**

In dit VKO hebben we rekening gehouden met de volgende tarieven:

**Elektriciteit:**

Tarief Normaal: €0,099180 per kWh \*

Tarief Dal: €0,085120 per kWh \*

Energiebelasting: €0,11934 per kWh \*

Opslag Duurzame Energie: €0,02287 per kWh \*

Vaste leveringskosten: €0,19890 per dag (€6,17 per maand)

Netbeheerkosten: €0,63089 per dag (€19,56 per maand)

Vermindering energiebelasting: €-0,85376 per dag (€-26,47 per maand)

**Gas:**

Tarief: €0,302100 per m<sup>3</sup> \*

Energiebelasting: €0,35469 per m<sup>3</sup> \*

Opslag Duurzame Energie: €0,06340 per m<sup>3</sup> \*

Regio toeslag (regio 8): €0,00102 per m<sup>3</sup>

Vaste leveringskosten: €0,19890 per dag (€6,17 per maand)

Netbeheerkosten: €0,46367 per dag (€14,37 per maand)

De tarieven zijn inclusief 21% BTW.

Daarnaast zijn er op jouw contract eventueel nog kortingen van toepassing, deze zijn niet meegenomen in het overzicht omdat deze geen onderdeel uitmaken van je termijnbedrag maar als extraatje verrekend worden op je jaarnota.

\* Deze kosten zijn verbruiksafhankelijk. Dat betekent dat hoe minder jij verbruikt, hoe meer jij kan besparen op deze kosten!

**Mijn Pure Energie**

Als klant van Pure Energie krijg je toegang tot jouw eigen online omgeving: [Mijn Pure Energie](#). Hier kun je o.a. jouw meterstanden doorgeven, een verhuizing doorgeven, gegevens wijzigen of jouw energieverbruik inzien. Als je ons machtigt om jouw P4-standen uit te lezen, kunnen we ieder kwartier jouw slimme meterstanden uitlezen. In [Mijn Pure Energie](#) krijg je van ons een handig verbruiksoverzicht waar jij kan zien hoeveel je verbruikt per maand, dag en zelfs per uur.

**Zonnepanelen**

Wist je dat wij ook zonnepanelen aanbieden? Kijk op onze [website](#) voor meer info. De beste manier om te besparen op jouw energiekosten is door zelf energie op te wekken met zonnepanelen. Via onze [Zon-check](#) weet je al binnen een paar klikken of jouw dak geschikt is en hoeveel geld jouw zonnepanelen gaan opleveren. Met tien zonnepanelen bespaar je per jaar al gauw €500,- op je energierekening.

**Termijnbedrag wijzigen**

Denk je dat je termijnbedrag wel iets bijgesteld kan worden? Je kan jouw termijnbedrag zelf wijzigen via [Mijn Pure Energie](#). Let wel op dat de hoogte van je verbruik erg seizoen afhankelijk is. Het termijnbedrag is een soort gemiddelde dat ervoor zorgt dat jij op basis van je standaard jaarverbruik naar verwachting voldoende betaald. Je betaalt dus in de zomer evenveel als in de winter. Zou je dit niet doen, dan was je termijnbedrag in de winter vele malen hoger dan in de zomer. Zie op onze website hoeveel gemiddelde huishoudens procentueel gezien in een bepaalde maand verbruiken.

**Zie ook de vragen die andere klanten hebben gesteld:**

[Wat is het verschil tussen verbruiksafhankelijke en verbruiksonafhankelijke kosten?](#)

[Hoe kan ik berekenen of mijn voorschotbedrag toereikend is?](#)

[Waarom heb ik minder totale kosten dan verbruiksafhankelijke kosten?](#)

[Wat betekenen de smileys?](#)

[Help! Ik ben meer gaan verbruiken, wat nu?](#)